

KONICA MINOLTA

系统配置	Acies
服务器	3.0TB 配置
CPU	Quad Core Xeon E5530 2.40GHz
内存	4GB
操作系统	Microsoft Windows Server 2008
硬盘	1TB*2 RAID1+1TB*5 RAID5+HS
	影像数据区约 3.0TB
	数据库约 100GB
光驱	DVD-R/LTO
1 张 DVD-R(4. 7G 单面) 可保存的影像数据量	通过 LTO (400GB), 可保存约 150 张 DVD-R 的压缩数据
网卡	Ethernet 100BASE-TX/1000BASE-T
影像输入	最大 50 通道
所支持的 DICOM 协议	Storage (SCU/SCP), QR (SCU/SCP), Print (SCU), GSPS (SCP), MWM (SCU)
所支持的 SOP Class 名称	CR, DX, CT, US, MR, SC, XA, XRF, NM, ES, GM, SM, XC, PT, RT, MG
读片功能	
显示	灰度调节, 窗宽窗位变更, 移动, 放大缩小, 局部放大, 动画表示, 对照表示, 乳腺影像, 3D 显示 (MPR, MIP, MiniIP)
计算测量	2 点间, 3 点间, Cobb 角, 椭圆, 矩形, 点 CT 值, 椭圆 CT 值, 直线比较, 自动心胸比
注释	直线, 矩形, 椭圆, 多边形, 文字输入
离线数据联动	读取来自介质的数据 (PDI, DICOM, JPEG, Bitmap), 介质输出 (PDI, DICOM, JPEG, Bitmap)
其他	胶片打印机输出, 纸质打印机输出
可选项	透析, 心电图联动, 乳腺读片, 整形计算测量, 与电子病历联动, 内脏脂肪测量等
电子数据保存	
保存介质	推荐 LTO
Log 管理	操作履历记录, 患者信息修改履历
权限认证	读影登录权限认证, 定义用户使用权限

客户端工作站最低配置: 在通过客户端工作站进行诊断时, 最低配置如下表:

操作系统	Microsoft Windows XP Professional SP2/ Microsoft Vista Business
NET Framework	Ver 2.0
CPU	Pentium2.0GHz 以上
内存	1GB 以上
HDD	36GB 以上
网络	Ethernet 100BASE-TX/1000BASE-T



KONICA MINOLTA

中国总部: 柯尼卡美能达医疗印刷器材 (上海) 有限公司

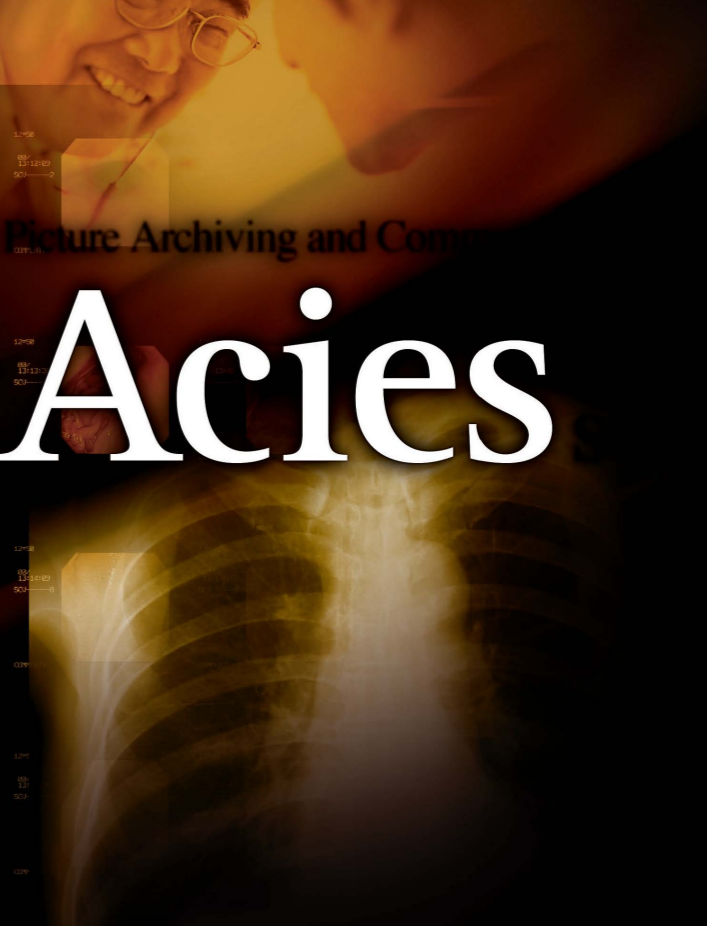


售后联系地址: 上海市徐汇区中山西路1602号 宏汇国际广场B座1602室

TEL: 021-64222626 FAX: 021-54960966

国食药监械(进)字2014第2701324



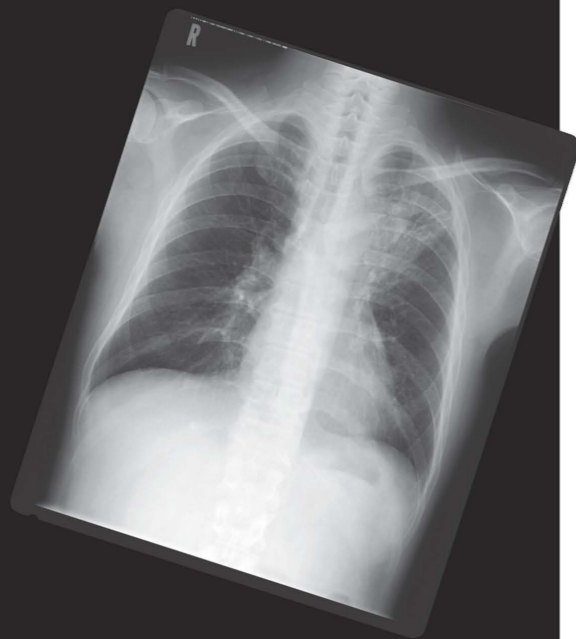
Acies



Acies

柯尼卡美能达 PACS影像系统

满足客户需求 · 赢得客户信赖



柯尼卡美能达医学影像数字化整体解决方案



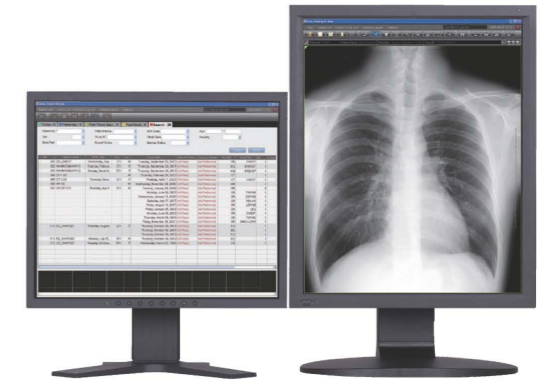
高效

- 高速显示
- 挂片协议
- 自动加载病史
- 大尺寸图像显示
- 影像后处理
- 乳腺影像快捷处理



灵活、可靠

- 自定义工作台
- 安全管理、备份
- 自定义鼠标功能及键盘功能键
- 服务器监控
- 拼片打印
- 系统日志



智能

- 显示器组合自动匹配
- 整形测量
- 自动心胸比
- 自动同步
- 智能选择
- 智能分诊

